

KONSPEKT LEKCJI

Temat: Logo – realizacja ćwiczeń.

Czas lekcji: 3 x 45 minut

Przedmiot: Przygotowanie materiałów graficznych – Klasa III

Prowadzący: Katarzyna Machowska - Koczur

Cel ogólny: Zapoznanie uczniów z nowymi narzędziami jakimi dysponuje program Adobe Illustrator.

Cele szczegółowe.

Po zakończeniu lekcji jej uczestnik powinien umieć:

- Tworzyć obiekty
- Wykonywać rotację obiektów
- Modyfikować kolorystykę obiektów
- Dodawać i przekształcać obrysy
- Powielać obiekty

Metoda pracy: ćwiczenia

Forma pracy: wykonywanie ćwiczeń na komputerze

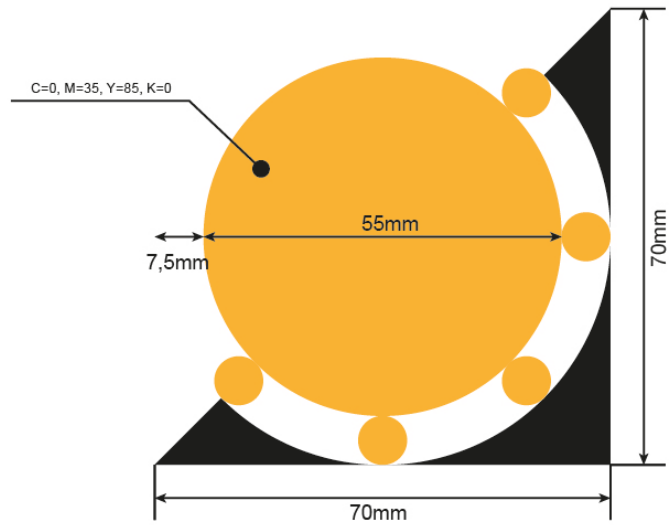
Środki dydaktyczne:

- Komputery
- Projektor
- Oprogramowanie

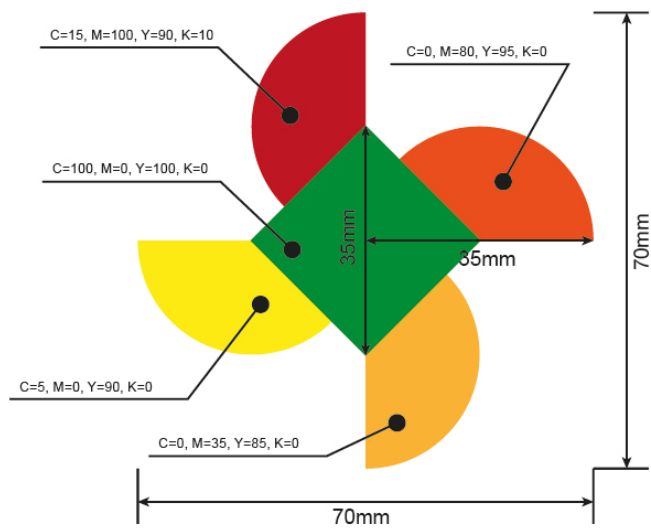
Czynności prowadzącego zajęcia dydaktyczne , czynności uczestników szkolenia, przebieg lekcji:

1. Sprawdzenie obecności (2 min)
2. Podanie tematu i omówienie celów zajęć (3min)
3. Wykonywanie ćwiczeń wspólnie z uczniami (40 minut)
4. Realizacja ćwiczeń przez uczniów zgodnie z podanym poniżej materiałem dydaktycznym przygotowanym przez nauczyciela (2x 45 minut) .

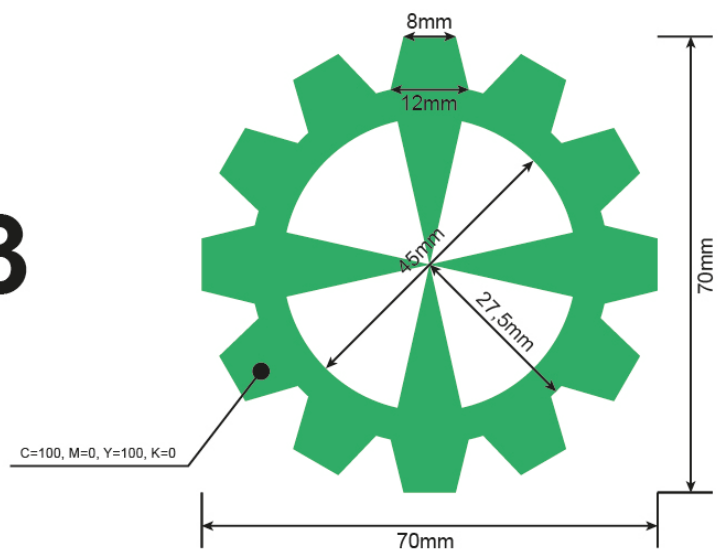
LOGO 1



LOGO 2



LOGO 3



Zakończenie zajęć polega na zgraniu i przekazaniu ćwiczeń do oceny.